

RELATÓRIO DE GESTÃO FISCAL**VERSÃO: v6****VIGÊNCIA: 03/01/2018****Ente: 4317103 - Sant'Ana do Livramento/RS****Poder: E - Executivo****Instituição: 10153 - Prefeitura Municipal de Sant'Ana do Livramento - RS****Exercício: 2018****Periodicidade: QUADRIMESTRAL****Período: 1º quadrimestre****Grupo: Tabela 1.0 - Demonstrativo da Despesa com Pessoal****Quadro: Despesa com Pessoal****Rótulo: Padrão****Despesa com Pessoal**

Despesa com Pessoal (Últimos 12 Meses)

DESPEZA BRUTA COM PESSOAL (I)

Pessoal Ativo

Vencimentos, Vantagens e Outras Despesas Variáveis

Obrigações Patronais

Benefícios Previdenciários

Pessoal Inativo e Pensionistas

Aposentadorias, Reserva e Reformas

Pensões

Outros Benefícios Previdenciários

Outras Despesas de Pessoal decorrentes de Contratos de Terceirização (§
1º do art. 18 da LRF)

DESPEAS NÃO COMPUTADAS (§ 1º do art. 19 da LRF) (II)

Indenizações por Demissão e Incentivos à Demissão Voluntária

Decorrentes de Decisão Judicial de Período Anterior ao da Apuração

Despesas de Exercícios Anteriores de Período Anterior ao da Apuração

Inativos e Pensionistas com Recursos Vinculados

DESPEZA LÍQUIDA COM PESSOAL (III) = (I - II)

Grupo: Tabela 1.0 - Demonstrativo da Despesa com Pessoal

Quadro: DTP e Apuração do Cumprimento do Limite Legal

Rótulo: Padrão

DTP e Apuração do Cumprimento do Limite Legal

DTP e Apuração do Cumprimento do Limite Legal

RECEITA CORRENTE LIQUIDA - RCL (IV)

(-) Transferências Obrigatórias da União Relativas às Emendas Individuais

(V) (§13º, art. 166 da CF)

= RECEITA CORRENTE LÍQUIDA AJUSTADA (VI)

DESPESA TOTAL COM PESSOAL - DTP (VII) = (IIIa + IIIb)

LIMITE MÁXIMO (VIII) (incisos I, II e III, art. 20 da LRF)

LIMITE PRUDENCIAL (IX) = (0,95 x VIII) (parágrafo único do art. 22 da LRF)

LIMITE DE ALERTA (X) = (0,90 x VIII) (inciso II do §1º do art. 59 da LRF)

Grupo: Tabela 1.0 - Demonstrativo da Despesa com Pessoal

Quadro: Notas Explicativas

Rótulo: Padrão

Notas Explicativas

Notas Explicativas

Notas Explicativas

Grupo: Tabela 1.2 - Trajetória de Retorno ao Limite da Despesa Total com Pessoal

Quadro: Trajetória de Retorno ao Limite da Despesa Total com Pessoal

Rótulo: Padrão

Trajetoária de Retorno ao Limite da Despesa Total com Pessoal

Trajetoária de Retorno ao Limite da Despesa Total com Pessoal

Percentual Trajetória de Retorno ao Limite da Despesa Total com Pessoal

Grupo: Tabela 1.2 - Trajetória de Retorno ao Limite da Despesa Total com Pessoal

Quadro: Notas Explicativas

Rótulo: Padrão

Notas Explicativas

Notas Explicativas

Identificação do Quadrimestre em que Excedeu o Limite e dos Períodos de Retorno

Notas Explicativas

Rótulo: Padrão

Notas Explicativas


Notas Explicativas

Notas Explicativas

<MR-11>	<MR-10>	<MR-9>
2,337,053.47	3,382,174.25	2,149,301.59
351,721.35	470,327.53	197,767.64
113,349.91	94,341.95	88,714.23
113,213.35	240,259.02	0.00
125,158.09	135,726.56	109,053.41
1,985,332.12	2,911,846.72	1,951,533.95
1,478,524.72	2,188,977.83	1,470,675.10
506,807.40	722,868.89	480,858.85
1,985,332.12	2,911,846.72	1,951,533.95
1,985,332.12	2,911,846.72	1,951,533.95
351,721.35	470,327.53	197,767.64


Exercício em que Excedeu o Limite		
No Quadrimestre/Semestre		
Limite Máximo (a)	% DTP (b)	% Excedente (c) = (b-a)

Valores
30/04/2018



Valores

30/04/2018



L		
<MR-8>	<MR-7>	<MR-6>
2,310,498.43	2,438,035.99	2,318,318.55
327,135.17	400,331.49	248,710.49
122,586.23	104,153.35	87,578.29
113,987.04	225,226.72	91,171.18
90,561.90	70,951.42	69,961.02
1,983,363.26	2,037,704.50	2,069,608.06
1,504,906.59	1,547,767.04	1,578,564.82
478,456.67	489,937.46	491,043.24
1,983,363.26	2,037,704.50	2,069,608.06
1,983,363.26	2,037,704.50	2,069,608.06
327,135.17	400,331.49	248,710.49

Trajetória de Retorno ao Limite da Despesa Total com Pessoal

Exercício do Primeiro Período Seguinte

Primeiro Período Seguinte

Redutor Mínimo de 1/3 do Excedente (d) = (1/3*c)	Limite (e) = (b-d)	% DTP (f)

Despesa Executada com Pessoal

DESPESAS EXECUTADAS (Últimos 12 Meses)

LIQUIDADAS

<MR-5>	<MR-4>	<MR-3>
3,425,559.71	2,474,798.35	2,427,891.02
276,612.21	344,260.16	274,033.19
106,051.05	99,365.36	174,598.93
99,635.13	105,601.28	27,150.98
70,926.03	139,293.52	72,283.28
3,148,947.50	2,130,538.19	2,153,857.83
2,421,976.76	1,636,830.07	1,666,907.99
726,970.74	493,708.12	486,949.84
3,148,947.50	2,130,538.19	2,226,141.11
3,148,947.50	2,130,538.19	2,226,141.11
276,612.21	344,260.16	201,749.91

Exercício do Segundo Período Seguinte

Segundo Período Seguinte

Redutor Residual (g) = (f-a)

Limite (h) = (a)

% DTP (i)

<MR-2>	<MR-1>	<MR>
<MR-2>	<MR-1>	<MR>
2,364,869.14	2,329,333.24	2,484,665.89
181,330.18	164,627.14	243,232.55
86,656.44	99,288.97	112,026.17
26,530.78	0.00	53,380.56
68,142.96	65,338.17	77,825.82
2,183,538.96	2,164,706.10	2,241,433.34
1,687,177.68	1,679,599.07	1,687,303.39
496,361.28	485,107.03	554,129.95
2,251,681.92	2,230,044.27	2,319,259.16
2,251,681.92	2,230,044.27	2,319,259.16
113,187.22	99,288.97	165,406.73

TOTAL (ÚLTIMOS 12 MESES) (a)	INSCRITAS EM RESTOS A PAGAR NÃO PROCESSADOS (b)
30,442,499.63	0.00
3,480,089.10	0.00
1,288,710.88	
1,096,156.04	
1,095,222.18	
26,962,410.53	0.00
20,549,211.06	
6,413,199.47	
27,246,000.76	0.00
0.00	
0.00	
0.00	
27,246,000.76	
3,196,498.87	0.00

RELATÓRIO DE GESTÃO FISCAL**VERSÃO: v6****VIGÊNCIA: 03/01/2018****Ente: 4317103 - Sant'Ana do Livramento/RS****Poder: E - Executivo****Instituição: 10153 - Prefeitura Municipal de Sant'Ana do Livramento - RS****Exercício: 2018****Periodicidade: QUADRIMESTRAL****Período: 1º quadrimestre****Grupo: Tabela 2.0 - Demonstrativo da Dívida Consolidada Líquida - Estados,
DF e Municípios****Quadro: Tabela 2.0 - Demonstrativo da Dívida Consolidada Líquida****Rótulo: Padrão****Tabela 2.0 - Demonstrativo da Dívida Consolidada Líquida**

Dívida Consolidada

DÍVIDA CONSOLIDADA - DC (I)

Dívida Mobiliária

Dívida Contratual

Empréstimos

Internos

Externos

Reestruturação da Dívida de Estados e Municípios

Financiamentos

Internos

Externos

Parcelamento e Renegociação de Dívidas

De Tributos

De Contribuições Previdenciárias

De Demais Contribuições Sociais

Do FGTS

Com Instituição Não Financeira

Demais Dívidas Contratuais

Precatórios Posteriores a 05/05/2000 (inclusive) Vencidos e Não Pagos

Outras Dívidas

DEDUÇÕES (II)

Disponibilidade de Caixa
Disponibilidade de Caixa Bruta
(-) Restos a Pagar Processados
Demais Haveres Financeiros
DÍVIDA CONSOLIDADA LÍQUIDA (DCL) (III) = (I - II)
RECEITA CORRENTE LÍQUIDA - RCL
% da DC sobre a RCL (I/RCL)
% da DCL sobre a RCL (III/RCL)
LIMITE DEFINIDO POR RESOLUÇÃO DO SENADO FEDERAL
LIMITE DE ALERTA (inciso III do § 1º do art. 59 da LRF)
Outros Valores Não Integrantes da DC
Precatórios Anteriores a 05/05/2000
Precatórios Posteriores a 05/05/2000 (Não incluídos na DC)
Passivo Atuarial
Insuficiência Financeira
Depósitos e Consignações Sem Contrapartida
RP Não-Processados
Antecipações de Receita Orçamentária - ARO
Dívida Contratual de PPP
Apropriação de Depósitos Judiciais - LC 151/2015

Grupo: Tabela 2.0 - Demonstrativo da Dívida Consolidada Líquida - Estados, DF e Municípios

Quadro: Notas Explicativas

Rótulo: Padrão

Notas Explicativas

Notas Explicativas

Notas Explicativas

Grupo: Tabela 2.1 - Trajetória de Retorno ao Limite da Dívida Consolidada Líquida - Estados, DF e Municípios

Quadro: Tabela 2.1 - Trajetória de Retorno ao Limite da Dívida Consolidada Líquida

Rótulo: Padrão

Tabela 2.1 - Trajetória de Retorno ao Limite da Dívida Consolidada Líquida

Trajetória de Retorno ao Limite da Dívida Consolidada Líquida

Valores Percentuais

Grupo: Tabela 2.1 - Trajetória de Retorno ao Limite da Dívida Consolidada Líquida - Estados, DF e Municípios

Quadro: Notas Explicativas

Rótulo: Padrão

Notas Explicativas

Notas Explicativas

Notas Explicativas

Identificação do Quadrimestre em que Excedeu o Limite e dos Períodos de Retorno

Grupo: Tabela 2.2 - Trajetória de Ajuste da Dívida Consolidada Líquida em cada Exercício Financeiro - Estados, DF e Municípios

Quadro: Tabela 2.2 - Trajetória de Ajuste da Dívida Consolidada Líquida em cada Exercício Financeiro

Rótulo: Padrão

Tabela 2.2 - Trajetória de Ajuste da Dívida Consolidada Líquida em cada Exercício Financeiro

Trajetória de Ajuste da Dívida Consolidada Líquida em cada Exercício Financeiro

% da DCL sobre a RCL

Grupo: Tabela 2.2 - Trajetória de Ajuste da Dívida Consolidada Líquida em cada Exercício Financeiro - Estados, DF e Municípios

Quadro: Notas Explicativas

Rótulo: Padrão

Notas Explicativas

Notas Explicativas

Notas Explicativas

Cálculo da Dívida Consolidada Líquida


SALDO DO EXERCÍCIO ANTERIOR	SALDO DO EXERCÍCIO	
	Até o 1º Quadrimestre	Até o 2º Quadrimestre
0.00	0.00	0.00
0.00	0.00	0.00
0.00	0.00	0.00
0.00	0.00	0.00
0.00	0.00	0.00
0.00	0.00	0.00




Exercício em que Excedeu o Limite		
Quadrimestre em que Excedeu o Limite		
Limite Máximo (a)	% DCL (b)	% Excedente (c) = (b-a)

Valores

30/04/2018





Trajetória de Retorno ao Limite da D

Exercício do primeiro período seguinte

Primeiro período seguinte

Redutor mínimo de 25% do Excedente (d) =
(0,25*c)

Limite (e) = (b-d)

% DCL (f)

--	--	--

	2	
% Limite de Endividamento	1º	2º

Índice de Dívida Consolidada Líquida		
Exercício do segundo período seguinte		
Segundo período seguinte		
Redutor Residual (g) = (f-a)	Limite (h) = (e)	% DCL (i)

002 - Quadrimestre		
3°	% Limite de Endividamento	1°

Exercício do terceiro período seguinte

Terceiro período seguinte

Redutor Residual (j) = (i-a)

Limite (k) = (a)

% DCL (l)

2003 - Quadrimestre		
2º	3º	% Limite de Endividamento

2004 - Quadrimestre		
1°	2°	3°

	2005 -	
% Limite de Endividamento	1º	2º

Quadrimestre		
3º	% Limite de Endividamento	1º

2006 - Quadrimestre		
2º	3º	% Limite de Endividamento

2007 - Quadrimestre		
1°	2°	3°

T		
		2008 -
% Limite de Endividamento	1º	2º

Trajetória de Retorno ao Limite da Dívida Consolidada Líquida		
Quadrimestre		
3º	% Limite de Endividamento	1º

2009 - Quadrimestre		
2º	3º	% Limite de Endividamento

2010 - Quadrimestre		
1°	2°	3°

	2011 -	
% Limite de Endividamento	1º	2º

Quadrimestre		
3º	% Limite de Endividamento	1º

2012 - Quadrimestre		
2º	3º	% Limite de Endividamento

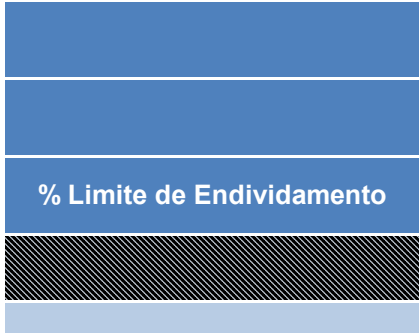
2013 - Quadrimestre		
1°	2°	3°

	2014 -	
% Limite de Endividamento	1º	2º

Quadrimestre		
3º	% Limite de Endividamento	1º

2015 - Quadrimestre		
2º	3º	% Limite de Endividamento

2016 - Quadrimestre		
1°	2°	3°



RELATÓRIO DE GESTÃO FISCAL

VERSÃO: v6

VIGÊNCIA: 03/01/2018

Ente: 4317103 - Sant'Ana do Livramento/RS

Poder: E - Executivo

Instituição: 10153 - Prefeitura Municipal de Sant'Ana do Livramento - RS

Exercício: 2018

Periodicidade: QUADRIMESTRAL

Período: 1º quadrimestre

Grupo: Tabela 3.0 - Demonstrativo das Garantias e Contragarantias de Valores

Quadro: Garantias Concedidas e Contragarantias Recebidas

Rótulo: Padrão

Garantias Concedidas e Contragarantias Recebidas

Garantias Concedidas

Garantias Concedidas

AOS ESTADOS (I)

Em Operações de Crédito Externas

Em Operações de Crédito Internas

AOS MUNICÍPIOS (II)

Em Operações de Crédito Externas

Em Operações de Crédito Internas

ÀS ENTIDADES CONTROLADAS (III)

Em Operações de Crédito Externas

Em Operações de Crédito Internas

POR MEIO DE FUNDOS E PROGRAMAS (IV)

TOTAL GARANTIAS CONCEDIDAS (V) = (I + II + III + IV)

RECEITA CORRENTE LÍQUIDA - RCL (VI)

% do TOTAL DAS GARANTIAS sobre a RCL (V/VI)

LIMITE DEFINIDO POR RESOLUÇÃO DO SENADO FEDERAL

LIMITE DE ALERTA (inciso III § 1º do art. 59 da LRF)

Contragarantias Recebidas

Contragarantias Recebidas

DOS ESTADOS (VII)

Em Garantia às Operações de Crédito Externas

Em Garantia às Operações de Crédito Internas

DOS MUNICÍPIOS (VIII)
Em Garantia às Operações de Crédito Externas
Em Garantia às Operações de Crédito Internas
DAS ENTIDADES CONTROLADAS (IX)
Em Garantia às Operações de Crédito Externas
Em Garantia às Operações de Crédito Internas
EM GARANTIAS POR MEIO DE FUNDOS E PROGRAMAS (X)
TOTAL CONTRAGARANTIAS RECEBIDAS (XI) = (VII + VIII + IX + X)

Grupo: Tabela 3.0 - Demonstrativo das Garantias e Contragarantias de Valores

Quadro: Notas Explicativas

Rótulo: Padrão

Notas Explicativas

Notas Explicativas

Notas Explicativas

18	
Até o 3º Quadrimestre	
	0.00
	0.00
	0.00
	0.00
	0.00
	0.00
	0.00

0.00
0.00
0.00

RELATÓRIO DE GESTÃO FISCAL**VERSÃO: v6****VIGÊNCIA: 03/01/2018****Ente: 4317103 - Sant'Ana do Livramento/RS****Poder: E - Executivo****Instituição: 10153 - Prefeitura Municipal de Sant'Ana do Livramento - RS****Exercício: 2018****Periodicidade: QUADRIMESTRAL****Período: 1º quadrimestre****Grupo: Tabela 4.0 - Demonstrativo das Operações de Crédito - Estados, DF e Municípios****Quadro: Operações de Crédito****Rótulo: Padrão****Operações de Crédito**

Operações de Crédito

Mobiliária

Interna

Externa

Contratual

Interna

Empréstimos

Aquisição Financiada de Bens e Arrendamento Mercantil Financeiro

Antecipação de Receita pela Venda a Termo de Bens e Serviços

Assunção Reconhecimento e Confissão de Dívidas (LRF, art. 29, § 1º)

Operações de Crédito Previstas no art. 7º § 3º da RSF nº 43/2001 (I)

Externa

Empréstimos

Aquisição Financiada de Bens e Arrendamento Mercantil Financeiro

Antecipações de Receitas pela Venda a Termo de Bens e Serviços

Assunção, Reconhecimento e Confissão de Dívidas (LRF, art. 29, § 1º)

Operações de Crédito Previstas no art. 7º § 3º da RSF nº 43/2001 (II)

TOTAL (III)

Grupo: Tabela 4.0 - Demonstrativo das Operações de Crédito - Estados, DF e Municípios

Quadro: Apuração do Cumprimento dos Limites

Rótulo: Padrão

Apuração do Cumprimento dos Limites

Apuração do Cumprimento dos Limites

Receita Corrente Líquida - RCL (IV)

Operações Vedadas (V)

Total Considerado para Fins da Apuração do Cumprimento do Limite (VI) =
(IIIa + V - Ia - IIa)

Limite Geral Definido por Resolução do Senado Federal para as Operações de Crédito Internas e Externas

Limite de Alerta(inciso III do § 1º do art. 59 da LRF)

Operações de Crédito por Antecipação da Receita Orçamentária

Limite Definido por Resolução do Senado Federal para as Operações de Crédito por Antecipação da Receita Orçamentária

Grupo: Tabela 4.0 - Demonstrativo das Operações de Crédito - Estados, DF e Municípios

Quadro: Outras Operações Que Integram a Dívida Consolidada

Rótulo: Padrão

Outras Operações Que Integram a Dívida Consolidada

Outras Operações Que Integram a Dívida Consolidada

Parcelamentos de Dívidas

Tributos

Contribuições Previdenciárias

FGTS

Operações de Reestruturação e Recomposição do Principal de Dívidas

Grupo: Tabela 4.0 - Demonstrativo das Operações de Crédito - Estados, DF e Municípios

Quadro: Notas Explicativas

Rótulo: Padrão

Notas Explicativas

Notas Explicativas

Notas Explicativas

Valor Realizado no Período	
VALOR REALIZADO	
No Quadrimestre de Referência	Até o Quadrimestre de Referência (a)
0.00	0.00
0.00	0.00
0.00	0.00
0.00	0.00
0.00	0.00

Apuração do Cumprimento dos Limites

VALOR	% SOBRE A RCL

Valor Realizado no Período

VALOR REALIZADO

No Quadrimestre de Referência	Até o Quadrimestre de Referência (a)
0.00	0.00

Valores

30/04/2018



RELATÓRIO DE GESTÃO FISCAL**VERSÃO: v6****VIGÊNCIA: 03/01/2018****Ente: 4317103 - Sant'Ana do Livramento/RS****Poder: E - Executivo****Instituição: 10153 - Prefeitura Municipal de Sant'Ana do Livramento - RS****Exercício: 2018****Periodicidade: QUADRIMESTRAL****Período: 1º quadrimestre****Grupo: Tabela 6.0 - Demonstrativo Simplificado do Relatório de Gestão Fiscal****Quadro: Receita Corrente Líquida****Rótulo: Padrão****Receita Corrente Líquida**

Receita Corrente Líquida

Receita Corrente Líquida

Receita Corrente Líquida Ajustada

Grupo: Tabela 6.0 - Demonstrativo Simplificado do Relatório de Gestão Fiscal**Quadro: Despesa com Pessoal****Rótulo: Padrão****Despesa com Pessoal**

Despesa com Pessoal

Despesa Total com Pessoal - DTP

Limite Máximo (incisos I II e III art. 20 da LRF) - <%>

Limite Prudencial (parágrafo único art. 22 da LRF) - <%>

Limite de Alerta (inciso II do §1º do art. 59 da LRF) - <%>

Grupo: Tabela 6.0 - Demonstrativo Simplificado do Relatório de Gestão Fiscal**Quadro: Dívida Consolidada****Rótulo: Padrão**

Dívida Consolidada

Dívida Consolidada

Dívida Consolidada Líquida

Limite Definido por Resolução do Senado Federal

Grupo: Tabela 6.0 - Demonstrativo Simplificado do Relatório de Gestão Fiscal

Quadro: Garantias de Valores

Rótulo: Padrão

Garantias de Valores

Garantias de Valores

Total das Garantias Concedidas

Limite Definido por Resolução do Senado Federal

Grupo: Tabela 6.0 - Demonstrativo Simplificado do Relatório de Gestão Fiscal

Quadro: Operações de Crédito

Rótulo: Padrão

Operações de Crédito

Operações de Crédito

Operações de Crédito Internas e Externas

Limite Definido pelo Senado Federal para Operações de Crédito Externas e Internas

Operações de Crédito por Antecipação da Receita

Limite Definido pelo Senado Federal para Operações de Crédito por Antecipação da Receita

Grupo: Tabela 6.0 - Demonstrativo Simplificado do Relatório de Gestão Fiscal

Quadro: Restos a Pagar

Rótulo: Padrão

Restos a Pagar

Restos a Pagar

Valor Total

Grupo: Tabela 6.0 - Demonstrativo Simplificado do Relatório de Gestão Fiscal

Quadro: Notas Explicativas

Rótulo: Padrão

Notas Explicativas

Notas Explicativas

Notas Explicativas

Valor Até o Quadrimestre
Valor Até o Quadrimestre
2,567,897.84

Valor Realizado no Período	
VALOR	% SOBRE A RCL AJUSTADA

Comparativo do Saldo da Dívida

SALDO DO EXERCÍCIO DE 2018

Até o 1º Quadrimestre

Até o 2º Quadrimestre

Comparativo do Saldo de Garantia

SALDO DO EXERCÍCIO DE 2018

Até o 1º Quadrimestre

Até o 2º Quadrimestre

Valor Realizado no Período

VALOR

% SOBRE A RCL

Restos a Pagar e Disponibilidade de Caixa

INSCRIÇÃO EM RESTOS A PAGAR NÃO PROCESSADOS DO EXERCÍCIO	DISPONIBILIDADE DE CAIXA LÍQUIDA (ANTES DA INSCRIÇÃO EM RESTOS A PAGAR NÃO PROCESSADOS DO EXERCÍCIO)

Valores
30/04/2018

