

## RELATÓRIO RESUMIDO DE EXECUÇÃO ORÇAMENTÁRIA

VERSÃO: v5

VIGÊNCIA: 02/01/2017

Ente: 4317103 - Sant'Ana do Livramento/RS

Poder: E - Executivo

Instituição: 10153 - Prefeitura Municipal de Sant'Ana do Livramento - RS

Exercício: 2017

Periodicidade: BIMESTRAL

Período: 2º bimestre

Grupo: Tabela 1.0 - Balanço Orçamentário

Quadro: Receitas Orçamentárias

Rótulo: Padrão

### Receitas Orçamentárias

Receitas Orçamentárias

RECEITAS (EXCETO INTRA-ORÇAMENTÁRIAS) (I)

RECEITAS CORRENTES

RECEITA TRIBUTÁRIA

Impostos

Taxas

Contribuição de Melhoria

RECEITA DE CONTRIBUIÇÕES

Contribuições Sociais

Contribuição de Intervenção no Domínio Econômico

Contribuição para o Custeio do Serviço de Iluminação Pública

RECEITA PATRIMONIAL

Receitas Imobiliárias

Receitas de Valores Mobiliários

Receita de Concessões e Permissões

Compensações Financeiras

Receita Decorrente do Direito de Exploração de Bens Públicos em Áreas de Domínio Público

Receita da Cessão de Direitos

Outras Receitas Patrimoniais

RECEITA AGROPECUÁRIA

Receita da Produção Vegetal

Receita da Produção Animal e Derivados

Outras Receitas Agropecuárias

RECEITA INDUSTRIAL

Receita da Indústria Extrativa Mineral

Receita da Indústria de Transformação

Receita da Indústria de Construção
Outras Receitas Industriais
RECEITA DE SERVIÇOS
TRANSFERÊNCIAS CORRENTES
Transferências Intergovernamentais
Transferências de Instituições Privadas
Transferências do Exterior
Transferências de Pessoas
Transferências de Convênios
Transferências para o Combate à Fome
OUTRAS RECEITAS CORRENTES
Multas e Juros de Mora
Indenizações e Restituições
Receita da Dívida Ativa
Receitas Decorrentes de Aportes Periódicos para Amortização de Déficit Atuarial do RPPS
Receitas Correntes Diversas
RECEITAS DE CAPITAL
OPERAÇÕES DE CRÉDITO
Operações de Crédito Internas
Operações de Crédito Externas
ALIENAÇÃO DE BENS
Alienação de Bens Móveis
Alienação de Bens Imóveis
AMORTIZAÇÕES DE EMPRÉSTIMOS
TRANSFERÊNCIAS DE CAPITAL
Transferências Intergovernamentais
Transferências de Instituições Privadas
Transferências do Exterior
Transferências de Pessoas
Transferências de Outras Instituições Públicas
Transferências de Convênios
Transferências para o Combate à Fome
OUTRAS RECEITAS DE CAPITAL
Integralização do Capital Social
Dív. Atv. Prov. da Amortiz. de Emp. e Financ.
Receita Auferida por Detentores de Títulos do Tesouro Nacional Resgatados
Receitas de Alienação de Certificados de Potencial Adicional de Construção - CEPAC
Outras Receitas de Capital
RECEITAS (INTRA-ORÇAMENTÁRIAS) (II)
SUBTOTAL DAS RECEITAS (III) = (I + II)
OPERAÇÕES DE CRÉDITO/REFINANCIAMENTO (IV)
Operações de Crédito Internas
Mobiliária
Contratual
Operações de Crédito Externas
Mobiliária
Contratual
SUBTOTAL COM REFINANCIAMENTO (V) = (III + IV)
DÉFICIT (VI)
TOTAL (VII) = (V + VI)
SALDOS DE EXERCÍCIOS ANTERIORES
Recursos Arrecadados em Exercícios Anteriores - RPPS
Superávit Financeiro Utilizado para Créditos Adicionais

**Grupo: Tabela 1.0 - Balanço Orçamentário****Quadro: Despesas Orçamentárias****Rótulo: Padrão****Despesas Orçamentárias**

## Despesas Orçamentárias

DESPESAS (EXCETO INTRA-ORÇAMENTÁRIAS) (VIII)

DESPESAS CORRENTES

PESSOAL E ENCARGOS SOCIAIS

JUROS E ENCARGOS DA DÍVIDA

OUTRAS DESPESAS CORRENTES

DESPESAS DE CAPITAL

INVESTIMENTOS

INVERSÕES FINANCEIRAS

AMORTIZAÇÃO DA DÍVIDA

RESERVA DE CONTINGÊNCIA

DESPESAS (INTRA-ORÇAMENTÁRIAS) (IX)

SUBTOTAL DAS DESPESAS (X) = (VIII + IX)

AMORTIZAÇÃO DA DÍVIDA/REFINANCIAMENTO (XI)

Amortização da Dívida Interna

Dívida Mobiliária

Outras Dívidas

Amortização da Dívida Externa

Dívida Mobiliária

Outras Dívidas

SUBTOTAL COM REFINANCIAMENTO (XII) = (X + XI)

SUPERÁVIT (XIII)

TOTAL (XIV) = (XII + XIII)

RESERVA DO RPPS

**Grupo: Tabela 1.0 - Balanço Orçamentário****Quadro: Receitas Intra Orçamentárias****Rótulo: Padrão****Receitas Intra Orçamentárias**

## Receitas Intra Orçamentárias

RECEITAS (INTRA-ORÇAMENTÁRIAS) (II)

RECEITAS CORRENTES

RECEITA TRIBUTÁRIA

Impostos

Taxas

Contribuição de Melhoria

RECEITA DE CONTRIBUIÇÕES
Contribuições Sociais
Contribuição de Intervenção no Domínio Econômico
Contribuição para o Custeio do Serviço de Iluminação Pública
RECEITA PATRIMONIAL
Receitas Imobiliárias
Receitas de Valores Mobiliários
Receita de Concessões e Permissões
Compensações Financeiras
Receita Decorrente do Direito de Exploração de Bens Públicos em Áreas de Domínio Público
Receita da Cessão de Direitos
Outras Receitas Patrimoniais
RECEITA AGROPECUÁRIA
Receita da Produção Vegetal
Receita da Produção Animal e Derivados
Outras Receitas Agropecuárias
RECEITA INDUSTRIAL
Receita da Indústria Extrativa Mineral
Receita da Indústria de Transformação
Receita da Indústria de Construção
Outras Receitas Industriais
RECEITA DE SERVIÇOS
TRANSFERÊNCIAS CORRENTES
Transferências Intergovernamentais
Transferências de Instituições Privadas
Transferências do Exterior
Transferências de Pessoas
Transferências de Convênios
Transferências para o Combate à Fome
OUTRAS RECEITAS CORRENTES
Multas e Juros de Mora
Indenizações e Restituições
Receita da Dívida Ativa
Receitas Decorrentes de Aportes Periódicos para Amortização de Déficit Atuarial do RPPS
Receitas Correntes Diversas
RECEITAS DE CAPITAL
OPERAÇÕES DE CRÉDITO
Operações de Crédito Internas
Operações de Crédito Externas
ALIENAÇÃO DE BENS
Alienação de Bens Móveis
Alienação de Bens Imóveis
AMORTIZAÇÕES DE EMPRÉSTIMOS
TRANSFERÊNCIAS DE CAPITAL
Transferências Intergovernamentais
Transferências de Instituições Privadas
Transferências do Exterior
Transferências de Pessoas
Transferências de Outras Instituições Públicas
Transferências de Convênios
Transferências para o Combate à Fome
OUTRAS RECEITAS DE CAPITAL
Integralização do Capital Social
Dív. Atv. Prov. da Amortiz. de Emp. e Financ.

Receita Auferida por Detentores de Títulos do Tesouro Nacional Resgatados
Receitas de Alienação de Certificados de Potencial Adicional de Construção - CEPAC
Outras Receitas de Capital

**Grupo: Tabela 1.0 - Balanço Orçamentário**

**Quadro: Despesas Intra Orçamentárias**

**Rótulo: Padrão**

**Despesas Intra Orçamentárias**

Despesas Intra Orçamentárias
DESPESAS (INTRA-ORÇAMENTÁRIAS) (IX)
DESPESAS CORRENTES
PESSOAL E ENCARGOS SOCIAIS
JUROS E ENCARGOS DA DÍVIDA
OUTRAS DESPESAS CORRENTES
DESPESAS DE CAPITAL
INVESTIMENTOS
INVERSÕES FINANCEIRAS
AMORTIZAÇÃO DA DÍVIDA

**Grupo: Tabela 1.0 - Balanço Orçamentário**

**Quadro: Notas Explicativas**

**Rótulo: Padrão**

**Notas Explicativas**

Notas Explicativas

Notas Explicativas

			Estágios d
PREVISÃO INICIAL	PREVISÃO ATUALIZADA (a)		
		No Bimestre (b)	
16,556,000.00	16,556,000.00		2,099,428.48
16,556,000.00	16,556,000.00		2,099,053.60
1,000.00	1,000.00		0.00
1,000.00	1,000.00		0.00
9,658,000.00	9,658,000.00		1,480,850.00
9,658,000.00	9,658,000.00		1,480,850.00
5,045,000.00	5,045,000.00		445,790.84
5,045,000.00	5,045,000.00		445,790.84
0.00	0.00		0.00
0.00	0.00		0.00






			ESTÁGIOS DA F
DOTAÇÃO INICIAL (d)	DOTAÇÃO ATUALIZADA (e)	DESPESAS E	
		No Bimestre	
61,435,000.00	61,435,000.00	5,253,853.97	
59,335,000.00	59,335,000.00	5,253,853.97	
46,192,000.00	46,192,000.00	4,514,321.75	
13,143,000.00	13,143,000.00	739,532.22	
1,380,000.00	1,380,000.00	0.00	
1,380,000.00	1,380,000.00	0.00	
720,000.00	720,000.00	0.00	
61,435,000.00	61,435,000.00	5,253,853.97	
0.00	0.00	0.00	
0.00	0.00	0.00	
0.00	0.00	0.00	
61,435,000.00	61,435,000.00	5,253,853.97	
61,435,000.00	61,435,000.00	5,253,853.97	

			ESTÁGIOS DA F
PREVISÃO INICIAL	PREVISÃO ATUALIZADA (a)	DESPESAS E	
		No Bimestre (b)	
44,879,000.00	44,879,000.00	4,332,153.29	
44,879,000.00	44,879,000.00	4,332,153.29	
0.00	0.00	0.00	

44,729,000.00	44,729,000.00	4,191,751.35
44,729,000.00	44,729,000.00	4,191,751.35
0.00	0.00	0.00
0.00	0.00	0.00
0.00	0.00	0.00
0.00	0.00	0.00
150,000.00	150,000.00	140,401.94
150,000.00	150,000.00	140,401.94
0.00	0.00	0.00
0.00	0.00	0.00
0.00	0.00	0.00
0.00	0.00	0.00
0.00	0.00	0.00


DOTAÇÃO INICIAL (d)			DOTAÇÃO ATUALIZADA (e)			DESPESAS E		
DOTAÇÃO INICIAL (d)			DOTAÇÃO ATUALIZADA (e)			No Bimestre		
	0.00			0.00			0.00	
	0.00			0.00			0.00	
	0.00			0.00			0.00	

Valores
30/04/2017



a Receita Orçamentária

RECEITAS REALIZADAS			SALDO (a-c)
% (b/a)	Até o Bimestre (c)	% (c/a)	
	4,676,398.43		0.00
	4,675,648.75		0.00
	0.00		0.00
	0.00		
	3,150,885.23		0.00
	3,150,885.23		
	1,211,123.45		0.00
	1,211,123.45		
	0.00		0.00
	0.00		0.00



--	--	--	--

Estágios da Despesa Orçamentária			
DESPESAS LIQUIDADAS	SALDO (g) = (e-f)	DESPESAS LIQUIDADAS	
Até o Bimestre (f)		No Bimestre	Até o Bimestre (h)
11,805,170.39	0.00	5,266,557.83	10,171,401.95
11,805,170.39	0.00	5,266,557.83	10,171,401.95
8,828,592.31		4,406,207.02	8,719,915.99
2,976,578.08		860,350.81	1,451,485.96
0.00	0.00	0.00	0.00
0.00		0.00	0.00
0.00		0.00	0.00
11,805,170.39	0.00	5,266,557.83	10,171,401.95
0.00	0.00	0.00	0.00
0.00	0.00	0.00	0.00
0.00	0.00	0.00	0.00
11,805,170.39	0.00	5,266,557.83	10,171,401.95
11,805,170.39		5,266,557.83	10,171,401.95

Receita Intra-Orçamentária			
RECEITAS REALIZADAS			SALDO (a-c)
% (b/a)	Até o Bimestre (c)	% (c/a)	
	7,070,974.00		0.00
	7,070,974.00		0.00
	0.00		0.00

	6,853,934.28		0.00
	6,853,934.28		
	0.00		0.00
	0.00		0.00
	0.00		0.00
	0.00		0.00
	217,039.72		0.00
	217,039.72		
	0.00		0.00
	0.00		0.00
	0.00		0.00
	0.00		0.00
	0.00		0.00




Estágios da Despesa Intra-Orçamentária			
DESPESAS EMPENHADAS	SALDO (g) = (e-f)	DESPESAS LIQUIDADAS	
Até o Bimestre (f)		No Bimestre	Até o Bimestre (h)
0.00	0.00	0.00	0.00
0.00	0.00	0.00	0.00
0.00	0.00	0.00	0.00







SALDO (i) = (e-h)		DESPEAS PAGAS ATÉ O BIMESTRE (j)	
	0.00		10,156,187.53
	0.00		10,156,187.53
			8,711,579.07
			1,444,608.46
	0.00		0.00
			0.00
			0.00
	0.00		10,156,187.53
	0.00		0.00
	0.00		0.00
	0.00		0.00
	0.00		10,156,187.53
			10,156,187.53



SALDO (i) = (e-h)		DESPEAS PAGAS ATÉ O BIMESTRE (j)	
	0.00		0.00
	0.00		0.00
	0.00		0.00









**INSCRITAS EM RESTOS A PAGAR NÃO  
PROCESSADOS (k)**

	1,648,982.86
	1,648,982.86
	117,013.24
	1,531,969.62
	0.00
	1,648,982.86
	0.00
	0.00
	0.00
	1,648,982.86
	1,648,982.86



**INSCRITAS EM RESTOS A PAGAR NÃO  
PROCESSADOS (k)**

	0.00
	0.00
	0.00

**RELATÓRIO RESUMIDO DE EXECUÇÃO ORÇAMENTÁRIA****VERSÃO: v5****VIGÊNCIA: 02/01/2017****Ente: 4317103 - Sant'Ana do Livramento/RS****Poder: E - Executivo****Instituição: 10153 - Prefeitura Municipal de Sant'Ana do Livramento - RS****Exercício: 2017****Periodicidade: BIMESTRAL****Período: 2º bimestre****Grupo: Tabela 2.0 - Demonstrativo da Execução das Despesas por  
Função/Subfunção****Quadro: Função/Subfunção****Rótulo: Total das Despesas Exceto Intra-Orçamentárias****Função/Subfunção****DESPESAS (EXCETO INTRA-ORÇAMENTÁRIAS) (I)**

Legislativa

Ação Legislativa

Controle Externo

Administração Geral

Demais Subfunções

Judiciária

Ação Judiciária

Defesa do Interesse Público no Processo Judiciário

Administração Geral

Demais Subfunções

Essencial à Justiça

Defesa da Ordem Jurídica

Representação Judicial e Extrajudicial

Administração Geral

Demais Subfunções

Administração

Planejamento e Orçamento

Administração Geral

Administração Financeira

Controle Interno

Normatização e Fiscalização
Tecnologia da Informação
Ordenamento Territorial
Formação de Recursos Humanos
Administração de Receitas
Administração de Concessões
Comunicação Social
Demais Subfunções
Defesa Nacional
Defesa Área
Defesa Naval
Defesa Terrestre
Administração Geral
Demais Subfunções
Segurança Pública
Policciamento
Defesa Civil
Informação e Inteligência
Administração Geral
Demais Subfunções
Relações Exteriores
Relações Diplomáticas
Cooperação Internacional
Administração Geral
Demais Subfunções
Assistência Social
Assistência ao Idoso
Assistência ao Portador de Deficiência
Assistência à Criança e ao Adolescente
Assistência Comunitária
Administração Geral
Demais Subfunções
Previdência Social
Previdência Básica
Previdência do Regime Estatutário
Previdência Complementar
Previdência Especial
Administração Geral
Demais Subfunções
Saúde
Atenção Básica
Assistência Hospitalar e Ambulatorial
Suporte Profilático e Terapêutico
Vigilância Sanitária
Vigilância Epidemiológica
Alimentação e Nutrição
Administração Geral
Demais Subfunções
Trabalho
Proteção e Benefícios ao Trabalhador
Relações de Trabalho
Empregabilidade

Fomento ao Trabalho
Administração Geral
Demais Subfunções
Educação
Ensino Fundamental
Ensino Médio
Ensino Profissional
Ensino Superior
Educação Infantil
Educação de Jovens e Adultos
Educação Especial
Educação Básica
Administração Geral
Demais Subfunções
Cultura
Patrimônio Histórico Artístico e Arqueológico
Difusão Cultural
Administração Geral
Demais Subfunções
Direitos da Cidadania
Custódia e Reintegração Social
Direitos Individuais Coletivos e Difusos
Assistência aos Povos Indígenas
Administração Geral
Demais Subfunções
Urbanismo
Infra-Estrutura Urbana
Serviços Urbanos
Transportes Coletivos Urbanos
Administração Geral
Demais Subfunções
Habitação
Habitação Rural
Habitação Urbana
Administração Geral
Demais Subfunções
Saneamento
Saneamento Básico Rural
Saneamento Básico Urbano
Administração Geral
Demais Subfunções
Gestão Ambiental
Preservação e Conservação Ambiental
Controle Ambiental
Recuperação de Áreas Degradadas
Recursos Hídricos
Meteorologia
Administração Geral
Demais Subfunções
Ciência e Tecnologia
Desenvolvimento Científico
Desenvolvimento Tecnológico e Engenharia



Difusão do Conhecimento Científico e Tecnológico
Administração Geral
Demais Subfunções
Agricultura
Abastecimento
Extensão Rural
Irrigação
Promoção da Produção Agropecuária
Defesa Agropecuária
Administração Geral
Demais Subfunções
Organização Agrária
Reforma Agrária
Colonização
Administração Geral
Demais Subfunções
Indústria
Promoção Industrial
Produção Industrial
Mineração
Propriedade Industrial
Normalização e Qualidade
Administração Geral
Demais Subfunções
Comércio e Serviços
Promoção Comercial
Comercialização
Comércio Exterior
Serviços Financeiros
Turismo
Administração Geral
Demais Subfunções
Comunicações
Comunicações Postais
Telecomunicações
Administração Geral
Demais Subfunções
Energia
Conservação de Energia
Energia Elétrica
Petróleo
Biocombustíveis
Administração Geral
Demais Subfunções
Transporte
Transporte Aéreo
Transporte Rodoviário
Transporte Ferroviário
Transporte Hidroviário
Transportes Especiais
Administração Geral
Demais Subfunções

Desporto e Lazer
Desporto de Rendimento
Desporto Comunitário
Lazer
Administração Geral
Demais Subfunções
Encargos Especiais
Refinanciamento da Dívida Interna
Refinanciamento da Dívida Externa
Serviço da Dívida Interna
Serviço da Dívida Externa
Transferências
Outros Encargos Especiais
Transferências para a Educação Básica
Demais Subfunções
Reserva de Contingência
Reserva do RPPS
DESPESAS (INTRA-ORÇAMENTÁRIAS) (II)
TOTAL (III) = (I + II)

**Grupo: Tabela 2.0 - Demonstrativo da Execução das Despesas por Função/Subfunção**

**Quadro: Função/Subfunção - Intra**

**Rótulo: Total de Despesas**

<b>Função/Subfunção - Intra</b>
---------------------------------

DESPESAS (INTRA-ORÇAMENTÁRIAS) (II)
Legislativa
Ação Legislativa
Controle Externo
Administração Geral
Demais Subfunções
Judiciária
Ação Judiciária
Defesa do Interesse Público no Processo Judiciário
Administração Geral
Demais Subfunções
Essencial à Justiça
Defesa da Ordem Jurídica
Representação Judicial e Extrajudicial
Administração Geral
Demais Subfunções
Administração
Planejamento e Orçamento
Administração Geral

Administração Financeira
Controle Interno
Normatização e Fiscalização
Tecnologia da Informação
Ordenamento Territorial
Formação de Recursos Humanos
Administração de Receitas
Administração de Concessões
Comunicação Social
Demais Subfunções
Defesa Nacional
Defesa Área
Defesa Naval
Defesa Terrestre
Administração Geral
Demais Subfunções
Segurança Pública
Policciamento
Defesa Civil
Informação e Inteligência
Administração Geral
Demais Subfunções
Relações Exteriores
Relações Diplomáticas
Cooperação Internacional
Administração Geral
Demais Subfunções
Assistência Social
Assistência ao Idoso
Assistência ao Portador de Deficiência
Assistência à Criança e ao Adolescente
Assistência Comunitária
Administração Geral
Demais Subfunções
Previdência Social
Previdência Básica
Previdência do Regime Estatutário
Previdência Complementar
Previdência Especial
Administração Geral
Demais Subfunções
Saúde
Atenção Básica
Assistência Hospitalar e Ambulatorial
Suporte Profilático e Terapêutico
Vigilância Sanitária
Vigilância Epidemiológica
Alimentação e Nutrição
Administração Geral
Demais Subfunções
Trabalho
Proteção e Benefícios ao Trabalhador

Relações de Trabalho
Empregabilidade
Fomento ao Trabalho
Administração Geral
Demais Subfunções
Educação
Ensino Fundamental
Ensino Médio
Ensino Profissional
Ensino Superior
Educação Infantil
Educação de Jovens e Adultos
Educação Especial
Educação Básica
Administração Geral
Demais Subfunções
Cultura
Patrimônio Histórico Artístico e Arqueológico
Difusão Cultural
Administração Geral
Demais Subfunções
Direitos da Cidadania
Custódia e Reintegração Social
Direitos Individuais Coletivos e Difusos
Assistência aos Povos Indígenas
Administração Geral
Demais Subfunções
Urbanismo
Infra-Estrutura Urbana
Serviços Urbanos
Transportes Coletivos Urbanos
Administração Geral
Demais Subfunções
Habitação
Habitação Rural
Habitação Urbana
Administração Geral
Demais Subfunções
Saneamento
Saneamento Básico Rural
Saneamento Básico Urbano
Administração Geral
Demais Subfunções
Gestão Ambiental
Preservação e Conservação Ambiental
Controle Ambiental
Recuperação de Áreas Degradadas
Recursos Hídricos
Meteorologia
Administração Geral
Demais Subfunções
Ciência e Tecnologia

Desenvolvimento Científico
Desenvolvimento Tecnológico e Engenharia
Difusão do Conhecimento Científico e Tecnológico
Administração Geral
Demais Subfunções
Agricultura
Abastecimento
Extensão Rural
Irrigação
Promoção da Produção Agropecuária
Defesa Agropecuária
Administração Geral
Demais Subfunções
Organização Agrária
Reforma Agrária
Colonização
Administração Geral
Demais Subfunções
Indústria
Promoção Industrial
Produção Industrial
Mineração
Propriedade Industrial
Normalização e Qualidade
Administração Geral
Demais Subfunções
Comércio e Serviços
Promoção Comercial
Comercialização
Comércio Exterior
Serviços Financeiros
Turismo
Administração Geral
Demais Subfunções
Comunicações
Comunicações Postais
Telecomunicações
Administração Geral
Demais Subfunções
Energia
Conservação de Energia
Energia Elétrica
Petróleo
Biocombustíveis
Administração Geral
Demais Subfunções
Transporte
Transporte Aéreo
Transporte Rodoviário
Transporte Ferroviário
Transporte Hidroviário
Transportes Especiais

Administração Geral
Demais Subfunções
Desporto e Lazer
Desporto de Rendimento
Desporto Comunitário
Lazer
Administração Geral
Demais Subfunções
Encargos Especiais
Refinanciamento da Dívida Interna
Refinanciamento da Dívida Externa
Serviço da Dívida Interna
Serviço da Dívida Externa
Transferências
Outros Encargos Especiais
Transferências para a Educação Básica
Demais Subfunções

**Grupo: Tabela 2.0 - Demonstrativo da Execução das Despesas por Função/Subfunção**

**Quadro: Notas Explicativas**

**Rótulo: Padrão**

**Notas Explicativas**

Notas Explicativas

Notas Explicativas

			D
DOTAÇÃO INICIAL	DOTAÇÃO ATUALIZADA (a)		No Bimestre
61,435,000.00	61,435,000.00		5,253,853.97
0.00	0.00		0.00
9,136,500.00	9,136,500.00		566,327.59
6,734,000.00	6,734,000.00		522,246.60
2,402,500.00	2,402,500.00		44,080.99
0.00	0.00		0.00
0.00	0.00		0.00



0.00	0.00	0.00
0.00	0.00	0.00
0.00	0.00	0.00
0.00	0.00	0.00
40,000,000.00	40,000,000.00	3,959,848.73
40,000,000.00	40,000,000.00	3,959,848.73
9,658,500.00	9,658,500.00	520,500.00
2,728,500.00	2,728,500.00	195,000.00
6,930,000.00	6,930,000.00	325,500.00
0.00	0.00	0.00





0.00	0.00	0.00
1,920,000.00	1,920,000.00	207,177.65
1,920,000.00	1,920,000.00	207,177.65
720,000.00	720,000.00	0.00
61,435,000.00	61,435,000.00	5,253,853.97

			D
DOTAÇÃO INICIAL	DOTAÇÃO ATUALIZADA (a)		
		No Bimestre	
0.00	0.00	0.00	0.00
0.00	0.00	0.00	0.00
0.00	0.00	0.00	0.00
0.00	0.00	0.00	0.00
0.00	0.00	0.00	0.00







0.00	0.00	0.00
0.00	0.00	0.00

<b>Valores</b>
<b>30/04/2017</b>





Execução da Despesa

Execução da Despesa			
ESPESAS EMPENHADAS		SALDO (c) = (a-b)	No Bimestre
Até o Bimestre (b)	% (b/total b)		
11,805,170.39		0.00	5,266,557.83
0.00		0.00	0.00
1,306,675.46		0.00	489,392.13
1,179,138.35			437,281.24
127,537.11			52,110.89
0.00		0.00	0.00
0.00		0.00	0.00







0.00		0.00	0.00
427,177.65		0.00	102,565.16
427,177.65			102,565.16
0.00			0.00
11,805,170.39		0.00	5,266,557.83

Execução da Despesa - Intra			
ESPESAS EMPENHADAS		SALDO (c) = (a-b)	No Bimestre
Até o Bimestre (b)	% (b/III b)		
0.00		0.00	0.00
0.00		0.00	0.00
0.00		0.00	0.00
0.00		0.00	0.00
0.00		0.00	0.00







0.00		0.00	0.00
0.00		0.00	0.00
0.00		0.00	0.00
0.00		0.00	0.00
0.00		0.00	0.00
0.00		0.00	0.00
0.00		0.00	0.00





DESPESAS LIQUIDADAS		
Até o Bimestre (d)	% (d/total d)	SALDO (e) = (a-d)
10,171,401.95		0.00
0.00		0.00
1,103,100.20		0.00
998,753.64		
104,346.56		
0.00		0.00
0.00		0.00

0.00		0.00
0.00		0.00
0.00		0.00
0.00		0.00
7,683,144.64		0.00
7,683,144.64		
1,212,218.86		0.00
388,470.51		
823,748.35		
0.00		0.00



















**INSCRITAS EM RESTOS A PAGAR NÃO  
PROCESSADOS (f)**

1,443,077.68

0.00

360,769.42

180,384.71

180,384.71

0.00

0.00









0.00
180,384.71
180,384.71
180,384.71
1,443,077.68

<b>INSCRITAS EM RESTOS A PAGAR NÃO PROCESSADOS (f)</b>	
0.00	
0.00	
0.00	
0.00	
0.00	
0.00	









**RELATÓRIO RESUMIDO DE EXECUÇÃO ORÇAMENTÁRIA****VERSÃO: v5****VIGÊNCIA: 02/01/2017****Ente: 4317103 - Sant'Ana do Livramento/RS****Poder: E - Executivo****Instituição: 10153 - Prefeitura Municipal de Sant'Ana do Livramento - RS****Exercício: 2017****Periodicidade: BIMESTRAL****Período: 2º bimestre****Grupo: Tabela 3.0 - Demonstrativo da Receita Corrente Líquida - Municípios****Quadro: Especificação****Rótulo: Padrão****Especificação**

Especificação

RECEITAS CORRENTES (I)

Receita Tributária

IPTU

ISS

ITBI

IRRF

Outras Receitas Tributárias

Receita de Contribuições

Receita Patrimonial

Receita Agropecuária

Receita Industrial

Receita de Serviços

Transferências Correntes

Cota-Parte do FPM

Cota-Parte do ICMS

Cota-Parte do IPVA

Cota-Parte do ITR

Transferências da LC nº 87/1996

Transferências da LC nº 61/1989

Transferências do FUNDEB

Outras Transferências Correntes

Outras Receitas Correntes
DEDUÇÕES (II)
Contrib. do Servidor para o Plano de Previdência
Compensações Financ. entre Regimes Previdência
Dedução de Receita para Formação do FUNDEB
RECEITA CORRENTE LÍQUIDA (III) = (I - II)

**Grupo: Tabela 3.0 - Demonstrativo da Receita Corrente Líquida - Municípios**

**Quadro: Notas Explicativas**

**Rótulo: Padrão**

**Notas Explicativas**

Notas Explicativas

Notas Explicativas







## Evolução da Receita Corrente Líq

## EVOLUÇÃO DA RECEITA REALIZADA NOS ÚLTIMOS 12 MESES

<MR-7>	<MR-6>	<MR-5>	<MR-4>
1,134,296.09	1,080,457.96	953,432.59	1,022,448.43
0.00	0.00	59.60	0.00
		59.60	0.00
708,203.22	699,883.39	642,589.70	752,891.65
350,147.81	307,065.59	227,989.79	172,290.64
75,168.56	73,021.50	81,708.60	97,266.14
0.00	0.00	0.00	0.00

776.50	487.48	1,084.90	0.00
619,576.04	610,321.46	560,008.37	463,374.88
619,576.04	610,321.46	560,008.37	463,374.88
514,720.05	470,136.50	393,424.22	559,073.55



214.28	0.00	0.00	2,011.74
424,309.04	443,971.60	936,389.49	655,795.70
424,309.04	443,971.60	936,389.49	655,795.70
676,301.44	808,897.00	387,337.06	389,365.28



8,775.08	8,775.08
7,316,899.67	7,316,899.67
7,316,899.67	7,316,899.67
5,983,810.51	5,983,810.51



**RELATÓRIO RESUMIDO DE EXECUÇÃO ORÇAMENTÁRIA****VERSÃO: v5****VIGÊNCIA: 02/01/2017****Ente: 4317103 - Sant'Ana do Livramento/RS****Poder: E - Executivo****Instituição: 10153 - Prefeitura Municipal de Sant'Ana do Livramento - RS****Exercício: 2017****Periodicidade: BIMESTRAL****Período: 2º bimestre****Grupo: Tabela 4 - Demonstrativo das Receitas e Despesas Previdenciárias do RPPS****Quadro: Receitas Previdenciárias - RPPS - Plano Previdenciário****Rótulo: Padrão****Receitas Previdenciárias - RPPS - Plano Previdenciário****Receitas****RECEITAS CORRENTES (I)**

## Receita de Contribuições dos Segurados

## Civil

Ativo

Inativo

Pensionista

## Militar

Ativo

Inativo

Pensionista

## Receita de Contribuições Patronais

## Civil

Ativo

Inativo

Pensionista

## Militar

Ativo

Inativo

Pensionista

## Em Regime de Parcelamento de Débitos Previdenciário

Receita Patrimonial
Receitas Imobiliárias
Receitas de Valores Mobiliários
Outras Receitas Patrimoniais
Receita de Serviços
Receita de Aporte Periódico de Valores Predefinidos
Outras Receitas Correntes
Compensação Previdenciária do RGPS para o RPPS
Demais Receitas Correntes
RECEITAS DE CAPITAL (II)
Alienação de Bens, Direitos e Ativos
Amortização de Empréstimos
Outras Receitas de Capital
TOTAL DAS RECEITAS PREVIDENCIÁRIAS - RPPS (III) = (I + II)

**Grupo: Tabela 4 - Demonstrativo das Receitas e Despesas Previdenciárias do RPPS**

**Quadro: Despesas Previdenciárias - RPPS - Plano Previdenciário**

**Rótulo: Padrão**

**Despesas Previdenciárias - RPPS - Plano Previdenciário**

Despesas
ADMINISTRAÇÃO (IV)
Despesas Correntes
Despesas de Capital
PREVIDÊNCIA (V)
Benefícios - Civil
Aposentadorias
Pensões
Outros Benefícios Previdenciários
Benefícios - Militar
Reformas
Pensões
Outros Benefícios Previdenciários
Outras Despesas Previdenciárias
Compensação Previdenciária do RPPS para o RGPS
Demais Despesas Previdenciárias
TOTAL DAS DESPESAS PREVIDENCIÁRIAS - RPPS (VI) = (IV + V)
RESULTADO PREVIDENCIÁRIO (VII) = (III - VI)

**Grupo: Tabela 4 - Demonstrativo das Receitas e Despesas Previdenciárias do RPPS**

**Quadro: Recursos Arrecadados em Exercícios Anteriores - Plano Previdenciário**

**Rótulo: Padrão**

## Recursos Arrecadados em Exercícios Anteriores - Plano Previdenciário

Recursos RPPS Arrecadados em Exercícios Anteriores

VALOR

**Grupo: Tabela 4 - Demonstrativo das Receitas e Despesas Previdenciárias do RPPS**

**Quadro: Reserva Orçamentária do RPPS - Plano Previdenciário**

**Rótulo: Padrão**

## Reserva Orçamentária do RPPS - Plano Previdenciário

Reserva Orçamentária do RPPS

VALOR

**Grupo: Tabela 4 - Demonstrativo das Receitas e Despesas Previdenciárias do RPPS**

**Quadro: Aportes de Recursos para o Plano Previdenciário do RPPS**

**Rótulo: Padrão**

## Aportes de Recursos para o Plano Previdenciário do RPPS

Aportes de Recursos para o Plano Previdenciário do RPPS

Plano de Amortização - Contribuição Patronal Suplementar

Plano de Amortização - Aporte Periódico de Valores Predefinidos

Outros Aportes para o RPPS

Recursos para Cobertura de Déficit Financeiro

**Grupo: Tabela 4 - Demonstrativo das Receitas e Despesas Previdenciárias do RPPS**

**Quadro: Bens e Direitos do RPPS - Plano Previdenciário**

**Rótulo: Padrão**

## Bens e Direitos do RPPS - Plano Previdenciário

Bens e Direitos do RPPS

Caixa e Equivalentes de Caixa

Investimentos e Aplicações

Outros Bens e Direitos

**Grupo: Tabela 4 - Demonstrativo das Receitas e Despesas Previdenciárias do RPPS**

**Quadro: Receitas Previdenciárias - RPPS - Plano Financeiro**

**Rótulo: Padrão**

**Receitas Previdenciárias - RPPS - Plano Financeiro**

Receitas

RECEITAS CORRENTES (VIII)

Receita de Contribuições dos Segurados

Civil

Ativo

Inativo

Pensionista

Militar

Ativo

Inativo

Pensionista

Receita de Contribuições Patronais

Civil

Ativo

Inativo

Pensionista

Militar

Ativo

Inativo

Pensionista

Em Regime de Parcelamento de Débitos

Receita Patrimonial

Receitas Imobiliárias

Receitas de Valores Mobiliários

Outras Receitas Patrimoniais

Receita de Serviços

Outras Receitas Correntes

Compensação Previdenciária do RGPS para o RPPS

Demais Receitas Correntes

RECEITAS DE CAPITAL (IX)

Alienação de Bens, Direitos e Ativos

Amortização de Empréstimos

Outras Receitas de Capital

TOTAL DAS RECEITAS PREVIDENCIÁRIAS RPPS (X) = (VIII + IX)

**Grupo: Tabela 4 - Demonstrativo das Receitas e Despesas Previdenciárias do RPPS**

**Quadro: Despesas Previdenciárias - RPPS - Plano Financeiro**

**Rótulo: Padrão**

**Despesas Previdenciárias - RPPS - Plano Financeiro**

Despesas

ADMINISTRAÇÃO (XI)

Despesas Correntes

Despesas de Capital

PREVIDÊNCIA (XII)

Benefícios - Civil

Aposentadorias

Pensões

Outros Benefícios Previdenciários

Benefícios - Militar

Reformas

Pensões

Outros Benefícios Previdenciários

Outras Despesas Previdenciárias

Compensação Previdenciária do RPPS para o RGPS

Demais Despesas Previdenciárias

TOTAL DAS DESPESAS PREVIDENCIÁRIAS RPPS (XIII) = (XI + XII)

RESULTADO PREVIDENCIÁRIO (XIV) = (X - XIII)

**Grupo: Tabela 4 - Demonstrativo das Receitas e Despesas Previdenciárias do RPPS**

**Quadro: Aportes de Recursos para o Plano Financeiro do RPPS**

**Rótulo: Padrão**

**Aportes de Recursos para o Plano Financeiro do RPPS**

Aportes de Recursos para o Regime Próprio de Previdência do Servidor

Recursos para Cobertura de Insuficiências Financeiras

Recursos para Formação de Reserva

**Grupo: Tabela 4 - Demonstrativo das Receitas e Despesas Previdenciárias do RPPS**

**Quadro: Notas Explicativas**

**Rótulo: Padrão**

Notas Explicativas

Notas Explicativas

Notas Explicativas

Execução da Receita

PREVISÃO INICIAL	PREVISÃO ATUALIZADA	RECEITAS R
		Até o Bimestre / 2017
50,034,000.00	50,034,000.00	10,159,361.93
6,072,000.00	6,072,000.00	2,119,303.38
6,072,000.00	6,072,000.00	2,119,303.38
5,888,000.00	5,888,000.00	2,061,472.23
157,000.00	157,000.00	47,747.42
27,000.00	27,000.00	10,083.73
0.00	0.00	0.00
38,372,000.00	38,372,000.00	6,633,635.59
23,941,000.00	23,941,000.00	2,338,223.55
23,941,000.00	23,941,000.00	2,338,223.55
0.00	0.00	0.00
14,431,000.00	14,431,000.00	4,295,412.04

5,440,000.00	5,440,000.00	1,189,168.96
4,781,000.00	4,781,000.00	1,189,168.96
659,000.00	659,000.00	0.00
150,000.00	150,000.00	217,254.00
150,000.00	150,000.00	217,254.00
0.00	0.00	749.68
0.00		749.68
0.00		
0.00		
50,034,000.00	50,034,000.00	10,160,111.61

DOTAÇÃO INICIAL	DOTAÇÃO ATUALIZADA	DESPESAS E
		Até o Bimestre / 2017
6,344,000.00	6,344,000.00	801,935.81
5,239,000.00	5,239,000.00	801,935.81
1,105,000.00	1,105,000.00	0.00
43,690,000.00	43,690,000.00	8,019,431.40
43,090,000.00	43,090,000.00	8,019,431.40
30,100,000.00	30,100,000.00	5,761,111.54
10,000,000.00	10,000,000.00	1,922,477.74
2,990,000.00	2,990,000.00	335,842.12
0.00	0.00	0.00
600,000.00	600,000.00	0.00
600,000.00	600,000.00	
50,034,000.00	50,034,000.00	8,821,367.21



Previsão Orçamentária
Previsão Orçamentária

Previsão Orçamentária
Previsão Orçamentária

Aportes de Recursos
Aportes Realizados

Período de Referência	
PERÍODO DE REFERÊNCIA	
2017	2016
1,456,231.99	997,370.14
25,662,014.22	24,157,281.37



DOTAÇÃO INICIAL	DOTAÇÃO ATUALIZADA	DESPESAS E
		Até o Bimestre / 2017
0.00	0.00	0.00
0.00	0.00	0.00
0.00	0.00	0.00
0.00	0.00	0.00
0.00	0.00	0.00
0.00	0.00	0.00

<b>Aportes de Recursos</b>
<b>Aportes Realizados</b>

**Valores**

30/04/2017



REALIZADAS	
Até o Bimestre / 2016	
	8,375,609.22
	1,730,618.25
	1,730,618.25
	1,694,106.73
	31,197.02
	5,314.50
	0.00
	5,084,011.03
	1,500,958.57
	1,500,958.57
	0.00
	3,583,052.46

1,468,207.70
1,468,207.70
0.00
92,772.24
92,772.24
704.00
704.00
8,376,313.22

Execução da Despesa		
MPENHADAS	DESPESAS LIQUIDADAS	
Até o Bimestre / 2016	Até o Bimestre / 2017	Até o Bimestre / 2016
565,075.92	651,237.26	460,362.97
564,580.92	651,237.26	459,867.97
495.00	0.00	495.00
6,603,194.03	8,018,986.76	6,599,597.45
6,603,194.03	8,018,986.76	6,599,597.45
4,711,364.23	5,760,666.90	4,709,787.95
1,650,536.98	1,922,477.74	1,649,279.46
241,292.82	335,842.12	240,530.04
0.00	0.00	0.00
0.00	0.00	0.00
7,168,269.95	8,670,224.02	7,059,960.42







Execução da Despesa

Execução da Despesa		
MPENHADAS	DESpesas LIQUIDADAS	
Até o Bimestre / 2016	Até o Bimestre / 2017	Até o Bimestre / 2016
0.00	0.00	0.00
0.00	0.00	0.00
0.00	0.00	0.00
0.00	0.00	0.00
0.00	0.00	0.00
0.00	0.00	0.00





**INSCRITAS EM RESTOS A PAGAR NÃO PROCESSADOS**

Em 2017	Em 2016
150,698.55	104,712.95
150,698.55	104,712.95
	0.00
444.64	3,596.58
444.64	3,596.58
444.64	1,576.28
0.00	1,257.52
0.00	762.78
0.00	0.00
0.00	0.00
151,143.19	108,309.53





**INSCRITAS EM RESTOS A PAGAR NÃO PROCESSADOS**

Em 2017	Em 2016
0.00	0.00
0.00	0.00
0.00	0.00
0.00	0.00
0.00	0.00
0.00	0.00
0.00	0.00

**RELATÓRIO RESUMIDO DE EXECUÇÃO ORÇAMENTÁRIA****VERSÃO: v5****VIGÊNCIA: 02/01/2017****Ente: 4317103 - Sant'Ana do Livramento/RS****Poder: E - Executivo****Instituição: 10153 - Prefeitura Municipal de Sant'Ana do Livramento - RS****Exercício: 2017****Periodicidade: BIMESTRAL****Período: 2º bimestre****Grupo: Tabela 5.0 - Demonstrativo do Resultado Nominal****Quadro: Dívida Fiscal Líquida****Rótulo: Padrão****Dívida Fiscal Líquida**

Dívida Fiscal Líquida

Dívida Consolidada (I)

DEDUÇÕES (II)

Disponibilidade de Caixa

Disponibilidade de Caixa Bruta

(-) Restos a Pagar Processados (Exceto Precatórios)

Demais Haveres Financeiros

Dívida Consolidada Líquida (III) = (I - II)

Receita de Privatizações (IV)

Passivos Reconhecidos (V)

Dívida Fiscal Líquida (VI) = (III + IV - V)

**Grupo: Tabela 5.0 - Demonstrativo do Resultado Nominal****Quadro: Resultado Nominal****Rótulo: Padrão****Resultado Nominal**



Resultado Nominal

VALOR

**Grupo: Tabela 5.0 - Demonstrativo do Resultado Nominal**

**Quadro: Discriminação da Meta Fiscal**

**Rótulo: Padrão**

### Discriminação da Meta Fiscal

Discriminação da Meta Fiscal

Meta de Resultado Nominal fixada no Anexo de Metas Fiscais da LDO para o Exercício de Referência

**Grupo: Tabela 5.0 - Demonstrativo do Resultado Nominal**

**Quadro: Notas Explicativas**

**Rótulo: Padrão**

### Notas Explicativas

Notas Explicativas

Notas Explicativas

Saldo		
Saldo		
Em 31/Dez/2016 (a)	No Bimestre Anterior (b)	No Bimestre (c)
0.00	0.00	0.00
0.00	0.00	0.00

Período de Referência
Período de Referência



**RELATÓRIO RESUMIDO DE EXECUÇÃO ORÇAMENTÁRIA****VERSÃO: v5****VIGÊNCIA: 02/01/2017****Ente: 4317103 - Sant'Ana do Livramento/RS****Poder: E - Executivo****Instituição: 10153 - Prefeitura Municipal de Sant'Ana do Livramento - RS****Exercício: 2017****Periodicidade: BIMESTRAL****Período: 2º bimestre****Grupo: Tabela 6.0 - Demonstrativo do Resultado Primário - Municípios****Quadro: Receitas Primárias****Rótulo: Padrão****Receitas Primárias**

Receitas Primárias

RECEITAS PRIMÁRIAS CORRENTES (I)

Receitas Tributárias

IPTU

ISS

ITBI

IRRF

Outras Receitas Tributárias

Receitas de Contribuições

Receitas Previdenciárias

Outras Receitas de Contribuições

Receita Patrimonial Líquida

Receita Patrimonial

(-) Aplicações Financeiras

Transferências Correntes

Cota-Parte do FPM

Cota-Parte do ICMS

Cota-Parte do IPVA

Convênios Corrente

Outras Transferências Correntes

Demais Receitas Correntes

Dívida Ativa

Diversas Receitas Correntes
RECEITAS DE CAPITAL (II)
Operações de Crédito (III)
Amortização de Empréstimos (IV)
Alienação de Bens (V)
Transferências de Capital
Convênios Capital
Outras Transferências de Capital
Outras Receitas de Capital
RECEITAS PRIMÁRIAS DE CAPITAL (VI) = (II - III - IV - V)
RECEITA PRIMÁRIA TOTAL (VII) = (I + VI)

**Grupo: Tabela 6.0 - Demonstrativo do Resultado Primário - Municípios**

**Quadro: Despesas Primárias**

**Rótulo: Padrão**

**Despesas Primárias**

Despesas Primárias
DESPEAS CORRENTES (VIII)
Pessoal e Encargos Sociais
Juros e Encargos da Dívida (IX)
Outras Despesas Correntes
DESPEAS PRIMÁRIAS CORRENTES (X) = (VIII - IX)
DESPEAS DE CAPITAL (XI)
Investimentos
Inversões Financeiras
Concessão de Empréstimos (XII)
Aquisição de Título de Capital já Integralizado (XIII)
Demais Inversões Financeiras
Amortização da Dívida (XIV)
DESPEAS PRIMÁRIAS DE CAPITAL (XV) = (XI - XII - XIII - XIV)
RESERVA DE CONTINGÊNCIA (XVI)
RESERVA DO RPPS (XVII)
DESPESA PRIMÁRIA TOTAL (XVIII) = (X + XV + XVI + XVII)
RESULTADO PRIMÁRIO (XIX) = (VII - XVIII)
SALDOS DE EXERCÍCIOS ANTERIORES

**Grupo: Tabela 6.0 - Demonstrativo do Resultado Primário - Municípios**

**Quadro: Discriminação da Meta Fiscal**

**Rótulo: Padrão**

**Discriminação da Meta Fiscal**

Discriminação da Meta Fiscal

META DE RESULTADO PRIMÁRIO FIXADA NO ANEXO DE METAS FISCAIS DA LDO PARA O EXERCÍCIO DE REFERÊNCIA

**Grupo: Tabela 6.0 - Demonstrativo do Resultado Primário - Municípios**

**Quadro: Notas Explicativas**

**Rótulo: Padrão**

Notas Explicativas

Notas Explicativas

Notas Explicativas

**Receitas Realizadas**

PREVISÃO ATUALIZADA	RECEITAS REALIZADAS	
	Até o Bimestre / 2017	Até o Bimestre / 2016
16,556,000.00	2,099,053.60	4,574,820.49
1,000.00	0.00	119.20
1,000.00	0.00	119.20
9,658,000.00	1,480,850.00	2,712,896.39
9,658,000.00	1,480,850.00	2,712,896.39
5,045,000.00	445,790.84	1,507,382.84
5,045,000.00	445,790.84	1,507,382.84
1,852,000.00	172,412.76	0.00
1,852,000.00	172,412.76	
0.00	0.00	354,422.06

		354,422.06
0.00	374.88	704.00
0.00	374.88	704.00
0.00	0.00	0.00
0.00	0.00	0.00
16,556,000.00	2,099,053.60	4,574,820.49

DOTAÇÃO ATUALIZADA	Despesas Empenhadas	
	Até o Bimestre / 2017	Até o Bimestre / 2016
59,335,000.00	11,805,170.39	10,435,294.36
46,192,000.00	8,828,592.31	7,143,127.09
13,143,000.00	2,976,578.08	3,292,167.27
59,335,000.00	11,805,170.39	10,435,294.36
1,380,000.00	0.00	4,475.00
1,380,000.00	0.00	4,475.00
0.00	0.00	0.00
1,380,000.00	0.00	4,475.00
720,000.00	0.00	
61,435,000.00	11,805,170.39	10,439,769.36

Valor Realizado no Período

Valor Corrente







Execução da Despesa		
DESPESAS LIQUIDADAS		Despesas Inscritas em Resto
Até o Bimestre / 2017	Até o Bimestre / 2016	Em 2017
10,171,401.95	8,808,692.49	1,648,982.86
8,719,915.99	7,133,770.21	117,013.24
1,451,485.96	1,674,922.28	1,531,969.62
10,171,401.95	8,808,692.49	1,648,982.86
0.00	0.00	0.00
0.00		0.00
0.00	0.00	0.00
0.00	0.00	0.00
0.00		
10,171,401.95	8,808,692.49	1,648,982.86





os a Pagar Não Processados	
Em 2016	
	1,626,601.87
	9,356.88
	1,617,244.99
	1,626,601.87
	0.00
	0.00
	0.00
	1,626,601.87

**RELATÓRIO RESUMIDO DE EXECUÇÃO ORÇAMENTÁRIA****VERSÃO: v5****VIGÊNCIA: 02/01/2017****Ente: 4317103 - Sant'Ana do Livramento/RS****Poder: E - Executivo****Instituição: 10153 - Prefeitura Municipal de Sant'Ana do Livramento - RS****Exercício: 2017****Periodicidade: BIMESTRAL****Período: 2º bimestre****Grupo: Tabela 7.0 - Demonstrativo dos Restos à Pagar por Poder e Órgão -  
Municípios****Quadro: Poder/Órgão****Rótulo: Padrão****Poder/Órgão****RESTOS A PAGAR (EXCETO INTRA-ORÇAMENTÁRIOS) (I)****PODER EXECUTIVO****PODER LEGISLATIVO****Câmara Municipal****Tribunal de Contas do Município****RESTOS A PAGAR (INTRA-ORÇAMENTÁRIOS) (II)****TOTAL (III) = (I + II)****Grupo: Tabela 7.0 - Demonstrativo dos Restos à Pagar por Poder e Órgão -  
Municípios****Quadro: Poder/Órgão - Intra****Rótulo: Padrão**

**Poder/Órgão - Intra**

RESTOS A PAGAR (INTRA-ORÇAMENTÁRIOS) (II)

PODER EXECUTIVO

PODER LEGISLATIVO

Câmara Municipal

Tribunal de Contas do Município

**Grupo: Tabela 7.0 - Demonstrativo dos Restos à Pagar por Poder e Órgão - Municípios**

**Quadro: Notas Explicativas**

**Rótulo: Padrão**

**Notas Explicativas**

Notas Explicativas

Notas Explicativas



**RESTOS A PAGAR PROCESSADOS E NÃO PROCESSADOS LIQUIDADOS**


Inscritos		Pagos (c)
Em Exercícios Anteriores (a)	Em 31 de Dezembro de 2016 (b)	
0.00	0.00	0.00
0.00	0.00	0.00
0.00	0.00	0.00

**RESTOS A PAGAR PROCESSADOS E NÃO PROCESSADOS LIQUIDADOS**

Inscritos		Pagos (c)
Em Exercícios Anteriores (a)	Em 31 de Dezembro de 2016 (b)	
0.00	0.00	0.00
0.00	0.00	0.00

**Valores**

**30/04/2017**



			Poder/Órgão
			Poder/Órgão
EM EXERCÍCIOS ANTERIORES			
Cancelados (d)	Saldo e = (a+ b) - (c + d)		In
			Em Exercícios Anteriores (f)
0.00	0.00		0.00
0.00	0.00		0.00
0.00	0.00		0.00

Poder/Órgão - Intr

EM EXERCÍCIOS ANTERIORES		
Cancelados (d)	Saldo e = (a + b) - (c + d)	In
		Em Exercícios Anteriores (f)
0.00	0.00	0.00
0.00	0.00	0.00

**RESTOS A PAGAR NÃO PROCESSADOS**

<b>scritos</b>	<b>Liquidados (h)</b>	<b>Pagos (i)</b>
<b>Em 31 de Dezembro de 2016 (g)</b>		
0.00	0.00	0.00
0.00	0.00	0.00
0.00	0.00	0.00

a

**RESTOS A PAGAR NÃO PROCESSADOS**

<b>scritos</b>	<b>Liquidados (h)</b>	<b>Pagos (i)</b>
<b>Em 31 de Dezembro de 2016 (g)</b>		
0.00	0.00	0.00
0.00	0.00	0.00

Cancelados (j)	Saldo k = (f + g) - (i + j)	Saldo Total L = (e + k)	
0.00	0.00	0.00	
0.00	0.00	0.00	
0.00	0.00	0.00	



Cancelados (j)	Saldo k = (f + g) - (i + j)	Saldo Total L = (e + k)	
0.00	0.00	0.00	
0.00	0.00	0.00	



**RELATÓRIO RESUMIDO DE EXECUÇÃO ORÇAMENTÁRIA****VERSÃO: v5****VIGÊNCIA: 02/01/2017****Ente: 4317103 - Sant'Ana do Livramento/RS****Poder: E - Executivo****Instituição: 10153 - Prefeitura Municipal de Sant'Ana do Livramento - RS****Exercício: 2017****Periodicidade: BIMESTRAL****Período: 2º bimestre****Grupo: Tabela 13.0 - Demonstrativo das Parcerias Público-Privadas****Quadro: Impactos das Contratações de PPP****Rótulo: Padrão****Impactos das Contratações de PPP**

Impactos das Contratações de PPP

TOTAL DE ATIVOS

Ativos Constituídos pela SPE

TOTAL DE PASSIVOS

Obrigações decorrentes de Ativos Constituídos pela SPE

Provisões de PPP

Outros Passivos

ATOS POTENCIAIS PASSIVOS

Obrigações Contratuais

Garantias Concedidas

**Grupo: Tabela 13.0 - Demonstrativo das Parcerias Público-Privadas****Quadro: Despesas de PPP****Rótulo: Do Ente Federado, exceto estatais não dependentes (I)****Despesas de PPP**

**Grupo: Tabela 13.0 - Demonstrativo das Parcerias Público-Privadas**

**Quadro: Despesas de PPP das Estatais Não-dependentes**

**Rótulo: Das Estatais Não-Dependentes**

**Despesas de PPP das Estatais Não-dependentes**

**Grupo: Tabela 13.0 - Demonstrativo das Parcerias Público-Privadas**

**Quadro: Total das Despesas de PPP**

**Rótulo: Padrão**

**Total das Despesas de PPP**

Total das Despesas de PPP

TOTAL DAS DESPESAS

PPP A CONTRATAR (II)

RECEITA CORRENTE LÍQUIDA (RCL) (III)

TOTAL DAS DESPESAS CONSIDERADAS PARA O LIMITE (IV = I + II)

TOTAL DAS DESPESAS / RCL (%) (V) = (IV) / (III)

**Grupo: Tabela 13.0 - Demonstrativo das Parcerias Público-Privadas**

**Quadro: Notas Explicativas**

**Rótulo: Padrão**

**Notas Explicativas**

Notas Explicativas

Notas Explicativas

Especificação de PPP

SALDO TOTAL EM 31 DE DEZEMBRO DE 2016	REGISTROS EFETUADOS EM 2017	
	No Bimestre	Até o Bimestre
0.00	0.00	0.00
0.00	0.00	0.00
0.00	0.00	0.00
0.00	0.00	0.00

EXERCÍCIO ANTERIOR	EXERCÍCIO CORRENTE (EC)	<EC + 1>
--------------------	-------------------------	----------

EXERCÍCIO ANTERIOR	EXERCÍCIO CORRENTE (EC)	<EC + 1>

EXERCÍCIO ANTERIOR	EXERCÍCIO CORRENTE (EC)	<EC + 1>

Valores
30/04/2017



Despesas de PPP

<EC + 2>

<EC + 3>

<EC + 4>

<EC + 5>

Despesas de PPP			
<EC + 2>	<EC + 3>	<EC + 4>	<EC + 5>

Despesas de PPP			
<EC + 2>	<EC + 3>	<EC + 4>	<EC + 5>





<EC + 6>

<EC + 7>

<EC + 8>

<EC + 9>



**RELATÓRIO RESUMIDO DE EXECUÇÃO ORÇAMENTÁRIA****VERSÃO: v5****VIGÊNCIA: 02/01/2017****Ente: 4317103 - Sant'Ana do Livramento/RS****Poder: E - Executivo****Instituição: 10153 - Prefeitura Municipal de Sant'Ana do Livramento - RS****Exercício: 2017****Periodicidade: BIMESTRAL****Período: 2º bimestre****Grupo: Tabela 14.0 - Demonstrativo Simplificado do Relatório Resumido da  
Execução Orçamentária****Quadro: Balanço Orçamentário****Rótulo: Padrão****Balanço Orçamentário****Balanço Orçamentário****RECEITAS**

Previsão Inicial

Previsão Atualizada

Receitas Realizadas

Déficit Orçamentário

Saldos de Exercícios Anteriores (Utilizados para Créditos Adicionais)

**DESPESAS**

Dotação Inicial

Créditos Adicionais

Dotação Atualizada

Despesas Empenhadas

Despesas Liquidadas

Despesas Pagas

Superávit Orçamentário

**Grupo: Tabela 14.0 - Demonstrativo Simplificado do Relatório Resumido da  
Execução Orçamentária****Quadro: Despesas por Função/Subfunção****Rótulo: Padrão****Despesas por Função/Subfunção**

**Despesas por Função/Subfunção**

Despesas por Função/Subfunção
Despesas Empenhadas
Despesas Liquidadas

**Grupo: Tabela 14.0 - Demonstrativo Simplificado do Relatório Resumido da Execução Orçamentária**

**Quadro: Receita Corrente Líquida - RCL**

**Rótulo: Padrão**

**Receita Corrente Líquida - RCL**

Receita Corrente Líquida - RCL
Receita Corrente Líquida

**Grupo: Tabela 14.0 - Demonstrativo Simplificado do Relatório Resumido da Execução Orçamentária**

**Quadro: Receitas e Despesas dos Regimes de Previdência**

**Rótulo: Padrão**

**Receitas e Despesas dos Regimes de Previdência**

Receitas e Despesas dos Regimes de Previdência
Regime Geral de Previdência Social
Receitas Previdenciárias Realizadas (I)
Despesas Previdenciárias Liquidadas (II)
Resultado Previdenciário (III) = (I - II)
Regime Próprio de Previdência dos Servidores
Receitas Previdenciárias Realizadas (IV)
Despesas Previdenciárias Liquidadas (V)
Resultado Previdenciário (VI) = (IV - V)

**Grupo: Tabela 14.0 - Demonstrativo Simplificado do Relatório Resumido da Execução Orçamentária**

**Quadro: Resultados Nominal e Primário**

**Rótulo: Padrão**

**Resultados Nominal e Primário**

Resultados Nominal e Primário
Resultado Nominal
Resultado Primário

**Grupo: Tabela 14.0 - Demonstrativo Simplificado do Relatório Resumido da Execução Orçamentária**

**Quadro: Restos a Pagar por Poder e Ministério Público**

**Rótulo: Padrão**

**Restos a Pagar por Poder e Ministério Público**

Restos a Pagar por Poder e Ministério Público

**RESTOS A PAGAR PROCESSADOS**

Poder Executivo

Poder Legislativo

Poder Judiciário

Ministério Público

Defensoria Pública

**RESTOS A PAGAR NÃO PROCESSADOS**

Poder Executivo

Poder Legislativo

Poder Judiciário

Ministério Público

Defensoria Pública

**TOTAL**

**Grupo: Tabela 14.0 - Demonstrativo Simplificado do Relatório Resumido da Execução Orçamentária**

**Quadro: Despesas com Ações Típicas de MDE**

**Rótulo: Padrão**

**Despesas com Ações Típicas de MDE**

Despesas com Ações Típicas de MDE

Mínimo Anual de <18% / 25%> das Receitas de Impostos na Manutenção e Desenvolvimento do Ensino

Mínimo Anual de 60% do FUNDEB na Remuneração do Magistério com Ensino Fundamental e Médio

Mínimo Anual de 60% do FUNDEB na Remuneração do Magistério com Educação Infantil e Ensino Fundamental

Complementação da União ao FUNDEB

**Grupo: Tabela 14.0 - Demonstrativo Simplificado do Relatório Resumido da Execução Orçamentária**

**Quadro: Receitas de Operações de Crédito e Despesas de Capital**

**Rótulo: Padrão**

## Receitas de Operações de Crédito e Despesas de Capital

Receitas de Operações de Crédito e Despesas de Capital

Receitas de Operações de Crédito

Despesa de Capital Líquida

## Grupo: Tabela 14.0 - Demonstrativo Simplificado do Relatório Resumido da Execução Orçamentária

### Quadro: Projeção Atuarial dos Regimes de Previdência

Rótulo: Padrão

## Projeção Atuarial dos Regimes de Previdência

Projeção Atuarial dos Regimes de Previdência

Regime Geral de Previdência Social

Receitas Previdenciárias (I)

Despesas Previdenciárias (II)

Resultado Previdenciário (III) = (I - II)

Regime Próprio de Previdência dos Servidores

Receitas Previdenciárias (IV)

Despesas Previdenciárias (V)

Resultado Previdenciário (VI) = (IV - V)

## Grupo: Tabela 14.0 - Demonstrativo Simplificado do Relatório Resumido da Execução Orçamentária

### Quadro: Receita da Alienação de Ativos e Aplicação dos Recursos

Rótulo: Padrão

## Receita da Alienação de Ativos e Aplicação dos Recursos

Receita da Alienação de Ativos e Aplicação dos Recursos

Receita de Capital Resultante da Alienação de Ativos

Aplicação dos Recursos da Alienação de Ativos

## Grupo: Tabela 14.0 - Demonstrativo Simplificado do Relatório Resumido da Execução Orçamentária

### Quadro: Despesas com Ações e Serviços Públicos de Saúde

Rótulo: Padrão

## Despesas com Ações e Serviços Públicos de Saúde

Despesas com Ações e Serviços Públicos de Saúde  
Despesas com Ações e Serviços Públicos de Saúde Executadas com Recursos de Impostos

**Grupo: Tabela 14.0 - Demonstrativo Simplificado do Relatório Resumido da Execução Orçamentária**

**Quadro: Despesas de Caráter Continuado Derivadas de PPP**

**Rótulo: Padrão**

**Despesas de Caráter Continuado Derivadas de PPP**

Despesas de Caráter Continuado Derivadas de PPP

Total das Despesas/RCL (%)

**Grupo: Tabela 14.0 - Demonstrativo Simplificado do Relatório Resumido da Execução Orçamentária**

**Quadro: Notas Explicativas**

**Rótulo: Padrão**

**Notas Explicativas**

Notas Explicativas



Notas Explicativas

Período	
Até o Bimestre	
	61,435,000.00
	61,435,000.00
	11,747,372.43
	-57,797.96
	61,435,000.00
	61,435,000.00
	11,805,170.39
	10,171,401.95
	10,156,187.53

Período
---------

Até o Bimestre	
	11,805,170.39
	10,171,401.95

Valores	
30/04/2017	
	5,983,810.51

Período	
Até o Bimestre	
	0.00
	10,160,111.61
	8,670,224.02
	1,489,887.59

Verificação das Metas dos Resultados Nominal e Prim	
Meta Fixada no Anexo de Metas Fiscais da LDO (a)	Resultado Apurado até o Bimestre (b)

Estágios dos Restos a Pagar	
Inscrição	Cancelamento Até o Bimestre
0.00	0.00
0.00	0.00
0.00	0.00

Apuração das Despesas com Ensino	
Valor Apurado Até o Bimestre	Limites Constituídos
	% Mínimo a Aplicar no Exercício

Apuração das Receitas de Operações de Crédito e Despesas de Capital	
Valor Apurado Até o Bimestre	Saldo Não Realizado

Exercício de Apuração	
Exercício	10º Exercício
0.00	0.00
29,695,369.10	27,851,752.55
21,897,227.59	25,370,909.01
7,798,141.51	2,480,843.54

Apuração da Receita da Alienação de Ativos e Aplicação dos Recursos	
Valor Apurado Até o Bimestre	Saldo a Realizar

Apuração das Despesas com Saúde	
Valor Apurado Até o Bimestre	Limite Constitucional Anual Percentual

Valor Apurado Até o Bimestre	% Mínimo a Aplicar no Exercício

Valor Realizado no Período
Valor Apurado no Exercício Corrente

Valores
30/04/2017








ário

% em Relação à Meta (b/a)



ar	
Pagamento Até o Bimestre	Saldo a Pagar
0.00	0.00
0.00	0.00
0.00	0.00

ionais Anuais
% Aplicado Até o Bimestre

20º Exercício	35º Exercício
0.00	0.00
17,185,336.35	3,067,966.56
20,270,962.25	7,699,822.76
-3,085,625.90	-4,631,856.20

al Aplicado até o Bimestre Saúde

**% Aplicado Até o Bimestre**

